



Vicerrectoría de  
Asuntos Económicos y Administrativos  
Universidad de Concepción

# RESIDUOS PELIGROSOS CAMPUS CHILLÁN



Comunidad que **avanza**



Vicerrectoría de  
Asuntos Económicos y Administrativos  
Universidad de Concepción

# Manejo de Residuos

## USSO- RESPEL 2023



Comunidad que **avanza**

# Generación de Residuos 2023

## Campus Chillán

Comunidad que **avanza**




Vicerrectoría de  
Asuntos Económicos y Administrativos  
Universidad de Concepción

[udec.cl](http://udec.cl)

## 1

## Generación de Residuos 2023

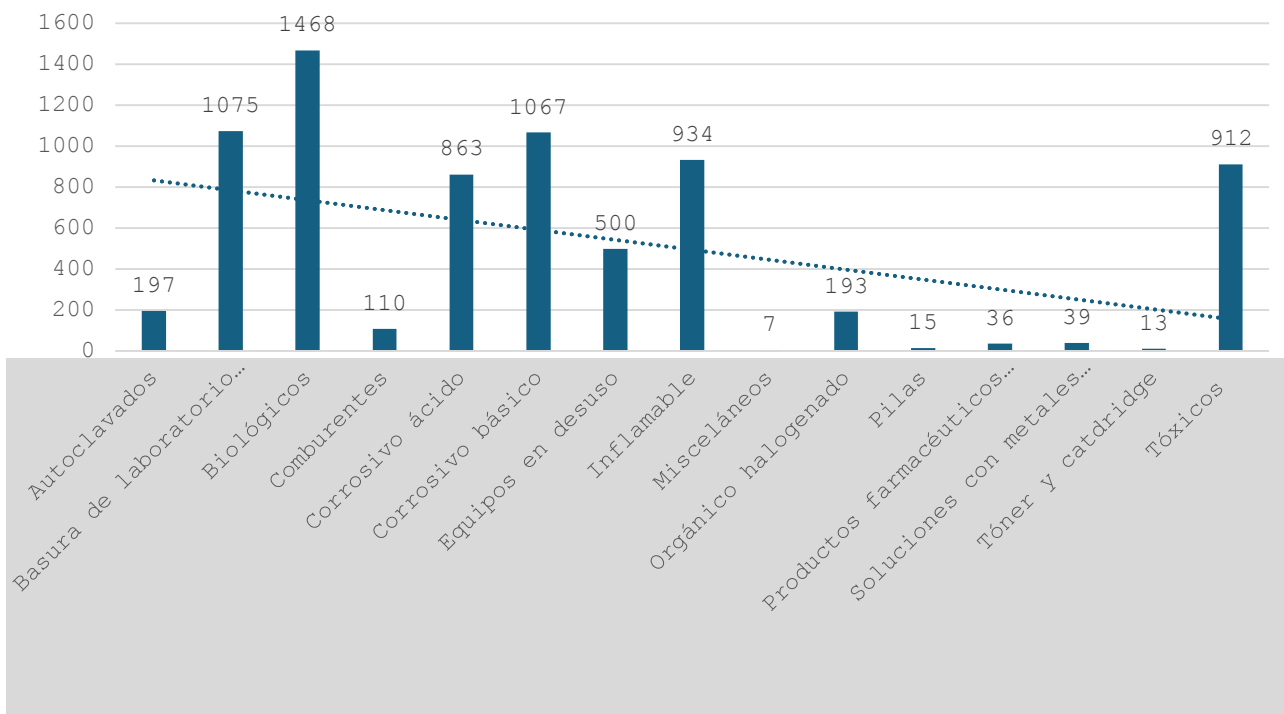
NOMBRE RESIDUO	Enero	Abril	Mayo	Junio	Julio	Septiembre	TOTAL	Porcentaje
Inflamable	231	293			190	220	934	13%
Comburentes	36	25			49	0	110	1%
Corrosivo ácido	382	105			265	111	863	12%
Corrosivo básico	229	426			164	248	1067	14%
Basura de laboratorio plástico y otros	332	132			258	353	1075	14%
Orgánico halogenado	70	0			123	0	193	3%
Tóxicos	261	298			277	76	912	12%
Misceláneos	0	0			7	0	7	0%
Autoclavados	0	0			75	122	197	3%
Equipos en desuso	0	0	0	500	0	0	500	7%
Pilas	0	15	0	0	0	0	15	0%
Productos farmacéuticos vencidos	0	16	0	0	0	20	36	0%
Biológicos	200	70	346	0	832	20	1468	20%
Soluciones con metales pesados	0	27	0	0	0	12	39	1%
Tóner y catdridge	0	13	0	0	0	0	13	0%
<b>Total</b>	<b>1741</b>	<b>1420</b>	<b>346</b>	<b>500</b>	<b>2240</b>	<b>1182</b>	<b>7429</b>	



# Tendencias

## RESPEL - CCH

Generación CCH 2023



7429

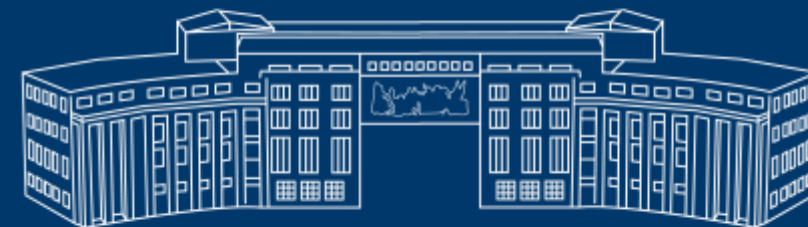
Del total residuos generado

20%

Biológicos

14 %


Corrosivos bases  
Basura de laboratorio



# 2

## Generación de Residuos 2022

Clasificación	Marzo	Mayo	Juni	Julio	Septiembre	Octubr	Noviemb	Dicieml	Total	Porcentaj
Ácidos y bases	429	141	0	560	53	1008	62	62	2315	40%
Biológicos	70	70	37	250	110	0	0	0	537	9%
Comburentes				25					25	0%
Líquidos con metales pesados		17							17	0%
Misceláneos						10			10	0%
Orgánico halogenado		17	0	25	0	0	0	0	42	1%
Orgánico no halogenado	70	87	37	275	110	10	0	0	589	10%
Productos farmacéuticos vencidos		32							32	1%
Residuos de equipos electrónicos	70	104	37	300	110	20	0	0	641	11%
Tóxico	306	330	0	547	165	259	11	5	1623	28%
<b>Total</b>	<b>945</b>	<b>798</b>	<b>111</b>	<b>1982</b>	<b>548</b>	<b>1307</b>	<b>73</b>	<b>67</b>	<b>5831</b>	





Vicerrectoría de  
Asuntos Económicos y Administrativos  
**Universidad de Concepción**

Comunidad que **avanza**